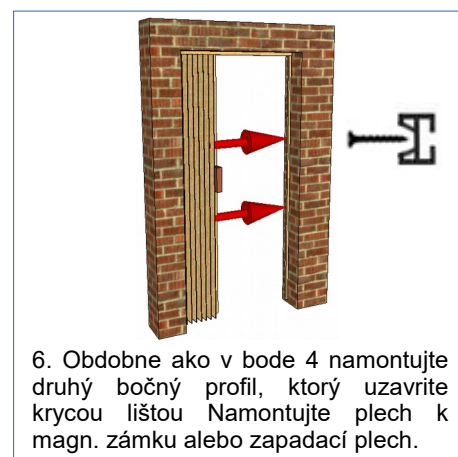
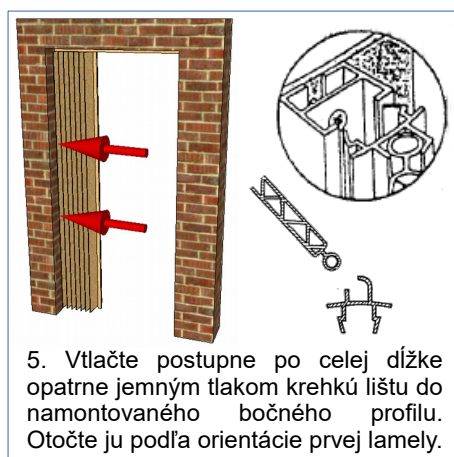
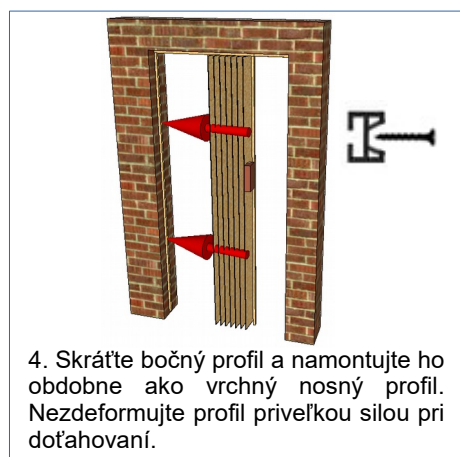
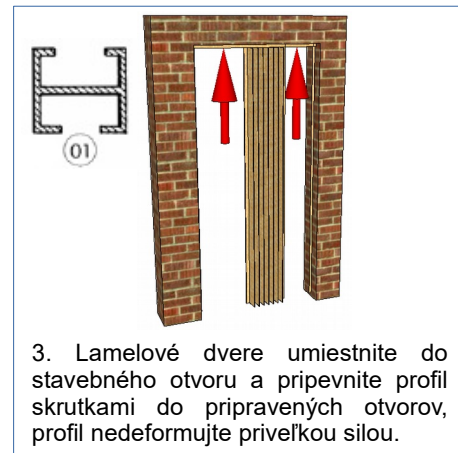
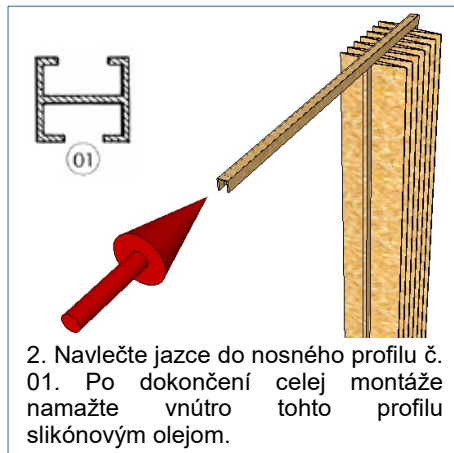
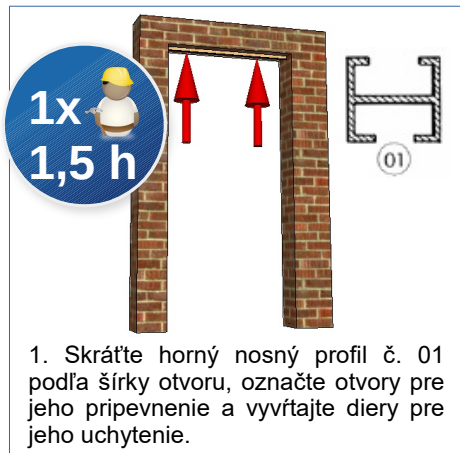
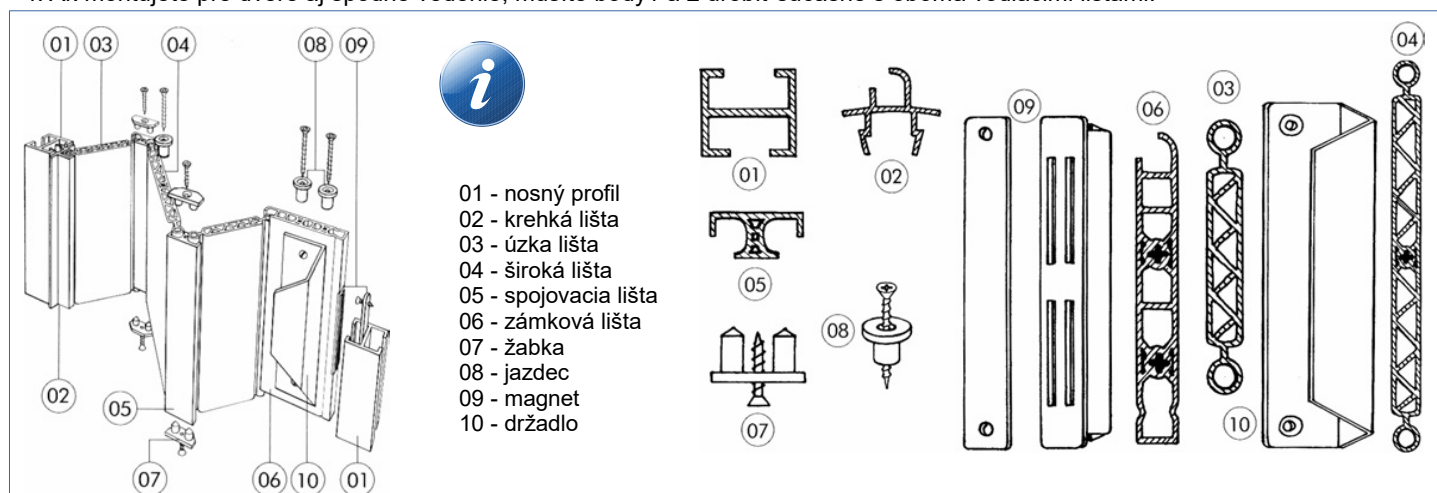




Lamelové zhrňovacie dvere



7. Ak montujete dvere otváracie ako opona, tak v bode 2 musíte navliecť obe časti a v bode 6 bude bočná lišta taká istá ako v bode 4. Ak montujete pre dvere aj spodné vedenie, musíte body 1 a 2 urobiť súčasne s oboma vodiacimi lištami.



Záručné podmienky:

Záruka sa vzťahuje na vady, ktoré sa prejavujú v dôsledku vadného materiálu alebo spracovania. Zjavné vady je nutné reklamovať ihneď pri prevzatí výrobku. Pred montážou je treba diely prehliadnúť a eventuálne vadné diely sa nesmú montovať a treba ich reklamovať v dodanom stave. Diely ktoré boli montované, nie je možné reklamovať. Záruka sa nevzťahuje na dvere šírky nad 2,5 m (dvojkridlové 5 m), tie sú vyrábané len bez záruky.

Záruka sa nevzťahuje na vady vzniknuté bežným opotrebením, starnutím materiálu, neopatrným zaobchádzaním, neodbornou montážou, dopravou, nevhodným uskladnením alebo použitím výrobku na iný účel ako bol myslený a skonštruovaný. Dvere nesmú byť vystavené teplotám vyšším ako 45 °C alebo nižším ako 0 °C. Pri vyšších teplotách dochádza k trvalým deformáciám, pri nižších sa stáva materiál krehký a dochádza k jeho praskaniu.

Dvere čistíte flanelovou handričkou navlhčenou v saponátovej vode. Pohyblivé diely podľa potreby mažte silikónovým olejom.